

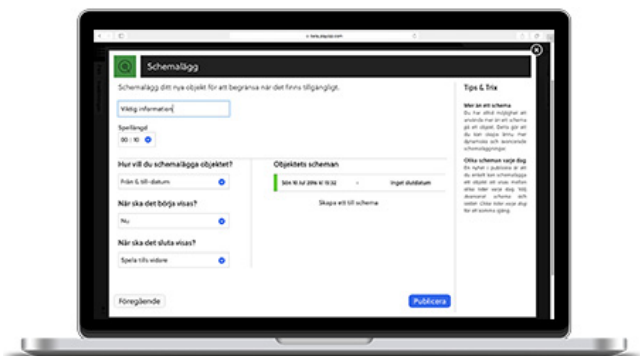
I PLAYipps **användarvänliga och molnbaserade** plattform hanterar ni enkelt och smart alla era informationsskärmar. Alla skärmar kan **styras i grupp eller individuellt** av en eller **flera redaktörer**, som blandar och schemalägger olika innehåll och mediaformat. Enkelheten gör **PLAYipps plattform unik**.

Enkel publicering

Med budskapsmallarna i plattformen går det snabbt att skapa och uppdatera innehåll. Välj en mall. Klicka på det fält som ska uppdateras.

Skriv in text eller välj en bild. Spara och publicera. Skapa ett obegränsat antal mallar för bland annat olika typer av budskap.





Smidig schemaläggning

Se till att alltid visa aktuell information – allt som publiceras med PLAYipp Manager kan schemaläggas.

- Start/stopp
- Återkommande scheman
- Antal minuter från publiceringstillfälle
- Avancerade kombinationer

Flexibel design

Använd liggande eller stående skärm och designa utseendet utifrån era informationsbehov internt och visuella identitet.

Med möjlighet att skapa ett fritt antal ytor samt att lägga in bakgrundsbild, temafärger är designalternativen oändliga.

Digitala informations-skärmar passar i alla typer av sammanhang – kommunicera till era besökare, kunder, elever, patienter eller medarbetare. Möjligheterna ä ä oändliga!






Valfritt format

PLAYipp Manager stödjer alla större filformat, så att ni kan arbeta på det sätt ni själva föredrar.

- Text + bild
- Video + ljud
- Html-/webbmaterial
- Dokument (Powerpoint, PDF, Excel etc.)

Intern eller extern mediaspelare

Din skärm behöver en mediaspelare för att uppdatera och visa innehållet på skärmen. Det finns intern och extern mediaspelare - PLAYin eller PLAYport HD. ➤ [Välj mediaspelare](#)

Spellista för Huvudytta		
	Namn	Längd
	Inspirationsbild	0:20
	Kampanjfilm 2016	2:30
	Veckorapport v.7	1:20
Aktiv längd 4:53 Aktiva objekt 3st		

Sätt ordningen i spellistan

I den användarvänliga spellista kan ni enkelt sortera i vilken ordning objekten ska visas på era skärmar.

Mediaobjekten i en spellista loopar, det innebär att alla mediaobjekt spelas efter varandra, för att sedan börja om från toppen på spellistan.

Automatiska flöden

Håll era skärmar ständigt uppdaterade med exempelvis de senaste Facebookposterna.

Exempel på populära flöden är de senaste posterna från organisationens sociala medier, tidningarnas toppnyheter och de senaste börskurserna.



Sprid måttal och projektstatus

PLAYipp Manager kan integreras både med era affärssystem eller låt medarbetarna som jobbar med projektet uppdatera statusen via ett mail eller i vår kommande produkt, medarbetarappen Connect. Tillsammans med informationsskärmar och PLAYipp Manager är Connect en oslagbar kombination som kan ta er kommunikation internt till nya höjder.

PLAYport HD

Video i full HD, komplexa skärmlösningar och hög prestanda, den externa mediaspelaren PLAYport HD, överträffar alla förväntningar. > [Installationsguide](#)

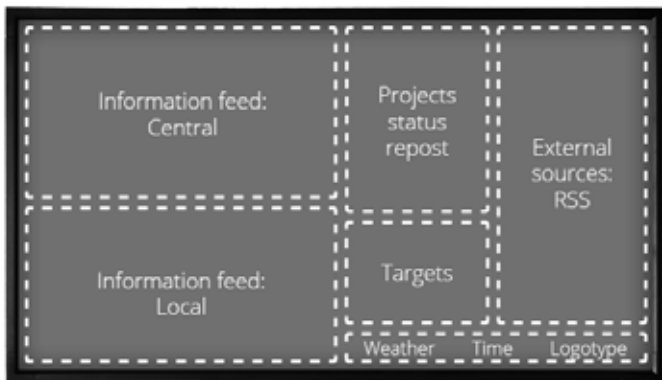


**PLAYipp
Support**

info@playipp.com
support@playipp.com

+46 26 – 45 50 600
+46 75 – 75 00 100

Viktigaste
plattformen för
medarbetar-
kommunikation



Flera ytor och skärmstruktur

En skärmlayout innehåller en eller flera ytor. Ytorna kan vara i vilken storlek som helst. Till varje yta är en spellista kopplad. Med den styr du innehållet som visas.

Genom att gruppera alla organisationens skärmar kan ni bestämma om budskapet ska publiceras till en, flera eller alla skärmar.

Detaljerade rättigheter

I PLAYipp Manager går det att ställa in exakt vem som får publicera vad samt hur det ska se ut. Det går att ställa in vem av era användare som uppdaterar era skärmar och exakt vilka mallar de får använda.

De detaljerade rättigheterna skapar extra trygghet och minimerar risken för misstag.



Enkel övervakning av skärmarna

I plattformen finns en övervakningsfunktion som kollar så att mediaspelare har internetuppkoppling och läser in innehållet som de ska.

Så fort en skärm inte fungerar som den ska skickas en mail-notifikation och rekommenderad felsökningsåtgärd. Skapa scheman och ställa in vilka personer som ska få dessa meddelanden under exempelvis kvällar och helger.

Fri support

Alla PLAYipp Manager-användare har tillgång till fri support. Då får du använda vårt digitala hjälpcenter med manualer, vägledning, FAQ, tips och chat direkt i plattformen, via mail eller över telefon.

> Besök vårt [digitala hjälpcenter](#)



Vi skapar **engagemang** hos
medarbetare **världen över**



Informationsskärmar är en utmärkt kanal för att **fånga medarbetarnas uppmärksamhet** och skapa ett gemensamt surr kring viktiga nyheter och händelser på arbetsplatsen.

Största utmaningen

Medarbetarkommunikation är en av de största utmaningarna. De företag som lyckas med sin kommunikation internt är ofta betydligt mer framgångsrika i sin verksamhet.

Informationsskärmen kan anpassas utifrån era behov, till exempel nyhetsflöden, nedräkning till evenemang, filmer, måltal och projektstatus.



> Boka ett **förutsättningslöst möte**, så berättar vi mer om möjligheterna.

PLAYipp
Support

info@playipp.com
support@playipp.com

+46 26 – 45 50 600
+46 75 – 75 00 100

Viktigaste
plattformen
för
medarbetar-
kommunikation

CEVT

Snabbväxande utvecklingsbolaget CEVT inom Geely-gruppen hade **stora utmaningar** att nå ut till alla medarbetare med nyheter och information snabbt och enkelt. Med drygt **2000 medarbetare utspridda i 13 hus** på Lindholmen i Göteborg, krävdes en plattform som var lätt att jobba i och konsumera. Lösningen blev PLAYipps plattform **PLAYipp Manager och digitala informationskärmar**.

Våra medarbetare rör sig mycket mellan våra kontor, vilket kräver en kanal som är lätt att konsumera, framhåller Margareta Nilsson, Internal Communication Manager på CEVT.

> Läs mer om [CEVTs framgångsrika arbete](#) med kommunikationen internt och framgångskonceptet.

